



# CALIFICACIÓN BASADA EN DATOS 2022-2023

DISTRITO ESCOLAR INDEPENDIENTE DE CROWLEY

## Informe de calidad de Crowley ISD

### Sistema Integral de Rendición de Cuentas

#### Estadísticas Importantes para la Comunidad

#### ESCALA DE LA RÚBRICA

- 1** NECESITA ATENCIÓN
- 2** PROMEDIO
- 3** BUENO
- 4** EXCEPCIONAL
- 5** EXCELENTE

#### CALIFICACIÓN DE CALIDAD ESCOLAR ASIGNADA POR EL DISTRITO

- 1** F
- 2** D
- 3** C
- 4** B
- 5** A

#### BALANCE DEL FONDO DE FINANZAS

- 1** MENOR A 9%
- 2** 10-14%
- 3** 14-17%
- 4** 18-19%
- 5** 20%

#### Información de Maestros

*Número total de maestros de 5 años o más dividido por el número total de maestros para obtener el porcentaje*

- 1** 10-19%
- 2** 20-38%
- 3** 39-48%
- 4** 49-59%
- 5** 60% o más

#### PROMEDIO DE GRADUACIÓN

- 1** 89% o menos
- 2** 89-90%
- 3** 90-92%
- 4** 93-94%
- 5** 95% o más

#### Preparación Universitaria, Profesional y Militar (CCMR)

- 1** 60-70%
- 2** 71-80%
- 3** 81-90%
- 4** 91-94%
- 5** 95% o más

#### Comportamiento Positivo de los estudiantes

##### PRIMARIA

- 1** 85 o menos
- 2** 86-89
- 3** 90-91
- 4** 92-94
- 5** 95 o más

##### SECUNDARIA

- 1** 69%
- 2** 70-73%
- 3** 74-84%
- 4** 85-91%
- 5** 92% o más

#### Oportunidades de participación

Participación de los padres

- 1** 0      **5** 2 o más
- 2** 1

#### APOYOS PARA ESTUDIANTES

##### PRIMARIA

- 1** 1 de 6
- 2** 2 de 6
- 3** 3 de 6
- 4** 4 de 6
- 5** 5 de 6

##### SECUNDARIA

- 1** 2 o menos
- 3** 3 de 6
- 5** 4 de 5

#### Oportunidades de participación

Clubes de Estudiantes

- 1** 0      **5** 5 o más
- 2** 1      **3** 3-4

#### PORCENTAJE DE ASISTENCIA

##### PRIMARIA

- 1** 85% o menos
- 2** 86-89%
- 3** 90-92%
- 4** 93-94%
- 5** 95% o más

##### SECUNDARIA

- 1** 69%
- 2** 70-73%
- 3** 74-84%
- 4** 85-91%
- 5** 92% o menos

CONSULTAR A SECUNDARIA CALIFICACIONES PARA EL DISTRITO

Visite <http://crowleyisdtx.org> para obtener más detalles sobre nuestra rúbrica.

AMBIENTE ESCOLAR





# 2023-2024



DISTRITO ESCOLAR INDEPENDIENTE DE CROWLEY

## Informe de Calidad / Escuela Primaria J.A. Hargrave Sistema Integral de Rendición de Cuentas

Estadísticas Importantes para la Comunidad

**TBD**  
CALIFICACIÓN DE CALIDAD ESCOLAR  
ASIGNADA POR EL DISTRITO

2023-2024

### ACADÉMICOS

MATEMÁTICAS de 3er GRADO

Cerca del nivel    Cumple con el nivel    Domina el nivel

**69%**    **36%**    **9%**

LECTURA de 5to Grado (Meta del Distrito) ★


Cerca del nivel    Cumple con el nivel    Domina el nivel

**72%**    **47%**    **23%**

TEA Clasificación: TBD  
Línea de base Año 2023

### Estudiantes MATRÍCULADOS

TOTAL  
**431**



### Información de MAESTROS **5**

Proporción Maestro a Estudiante



**1:22**

Maestro    Estudiantes

Antigüedad de Maestros

**8**

0-4 años

**18**

más de 5 años

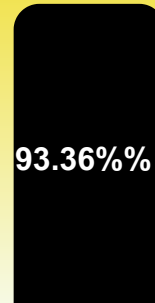
26TEACHERS ON CAMPUS

### APOYO PARA ESTUDIANTES **3**

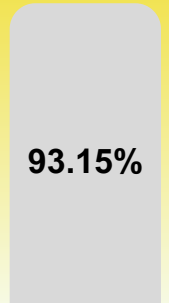
APOYO EN EL APRENDIZAJE SOCIAL EMOCIONAL

Consejeros	✓
Especialistas SEL	
Intervencionistas	
PROGRAMAS DESPUES DE ESCUELA	
21st Century (ACE)	✓
Clayton Youth Enrichment	
Tutorías	✓

### de Asistencia PORCENTAJE **4**



2022-2023



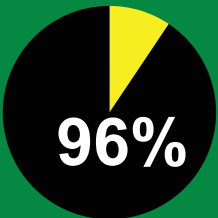
2023-2024

AMBIENTE ESCOLAR

Comportamiento **5**  
Positivo de los estudiantes

★ (Meta del Distrito)

% de estudiantes sin OSS suspensiones



### DISCIPLINA de Estudiantes

Incidentes de Disciplina

ISS **29**

OSS **23**

ISS **10**

OSS **17**

2022-2023

2023-2024

● En Suspensión Escolar    ● Suspensión fuera de la escuela

### Oportunidades de participación Padres y Estudiantes

PARTICIPACIÓN DE LOS PADRES **5**

• PTA • CPOC • All Pro Dad • Classroom Parent

CLUBES DE ESTUDIANTES **4**

- CLAWS
- GWP (Girls With Pearls)
- Mariachi Band
- STEM Club



### COMUNICACIÓN DE LA ESCUELA

SOCIAL MEDIA

TEXTOS/LLAMADAS

FOLLETO ELECTRÓNICO



# 2023-2024



DISTRITO ESCOLAR INDEPENDIENTE DE CROWLEY

## Informe de Calidad / Escuela Primaria J.A. Hargrave *Sistema Integral de Rendición de Cuentas*



### LA JUNTA DIRECTIVA DE CISD

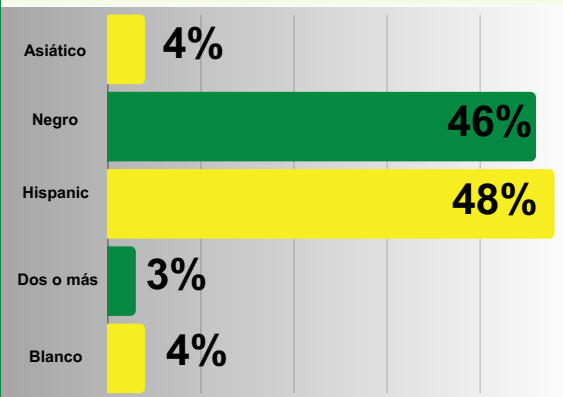
Nuestra aspiración en Crowley ISD es garantizar que todos los estudiantes tengan acceso a una GRAN ESCUELA y reciban excelentes experiencias educativas para que alcancen su máximo potencial. Cuando nuestros estudiantes se gradúen de Crowley ISD, se irán con algo más que un diploma. Se irán con opciones y oportunidades. Diseñamos este Informe de calidad escolar (SQR, por su siglas en inglés) para resaltar estadísticas importantes y compartir con nuestra comunidad las áreas de progreso, las áreas de oportunidad y la calidad integral de cada escuela en Crowley ISD. Este SQR es nuestro esfuerzo por aumentar la transparencia al sintetizar las estadísticas cuantitativas con las voces cualitativas de los padres para proporcionar una evaluación completa de la calidad escolar.

“ Me encanta la conciencia, la comunicación, la seguridad y el compromiso de la escuela para comprender las necesidades educativas y de salud de mi hijo.  
**Jacqueline, Escuela J.A. Hargrave Padre** ”

“ Me encanta la cultura escolar y los estándares educativos de J.A. Hargrave. La cultura de altas expectativas, liderazgo inspirador y el espíritu colaborativo de la escuela primaria J.A. Hargrave la convierten en un lugar excepcional para trabajar. Es este entorno el que alimenta mi pasión por la enseñanza y me inspira a contribuir al éxito de nuestra comunidad.  
**Escuela J.A. Hargrave Maestro** ”

“ Me encantan los profesores y cómo me desafían a crecer y mejorar ayudándome a comprender mejor mi educación.  
**Breshawn, Escuela J.A. Hargrave Estudiante** ”

### DEMOGRAFÍA DE LA ESCUELA



Económicamente  
EN DESVENTAJA

82%

### ESCALA DE LA RÚBRICA

- 1 NECESITA ATENCIÓN
- 2 PROMEDIO
- 3 BUENO
- 4 EXCEPCIONAL
- 5 EXCELENTE

Visite <http://crowleyisdtx.org> para obtener más detalles sobre nuestra rúbrica.